

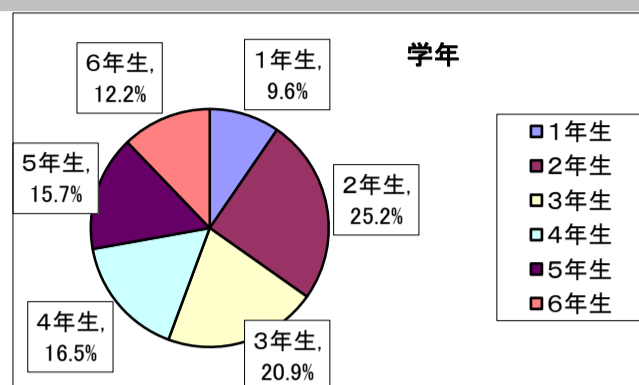
# つばき児童館アンケート（小学生用） 結果



平成30年7月9日（月）から7月23日（月）にかけて、つばき児童館でアンケート調査を行いましたところ、小学生のみなさんから115件もの回答をいただきました。ご協力、ありがとうございました。アンケート調査の結果は、次のとおりです。

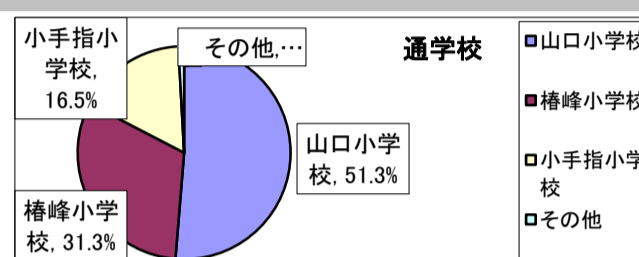
しつもん 1 あなたは何年生ですか。あてはまる番号に、「○」をつけてください。

1	1年生	11	9.6%
2	2年生	29	25.2%
3	3年生	24	20.9%
4	4年生	19	16.5%
5	5年生	18	15.7%
6	6年生	14	12.2%
	回答合計	115	100.0%



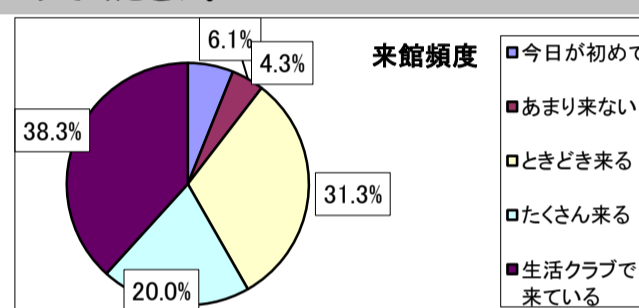
しつもん 2 あなたはどこの小学校ですか。あてはまる番号に、「○」をつけてください。

1	山口小学校	59	51.3%
2	椿峰小学校	36	31.3%
3	小手指小学校	19	16.5%
4	その他	1	0.9%
	回答合計	115	100.0%



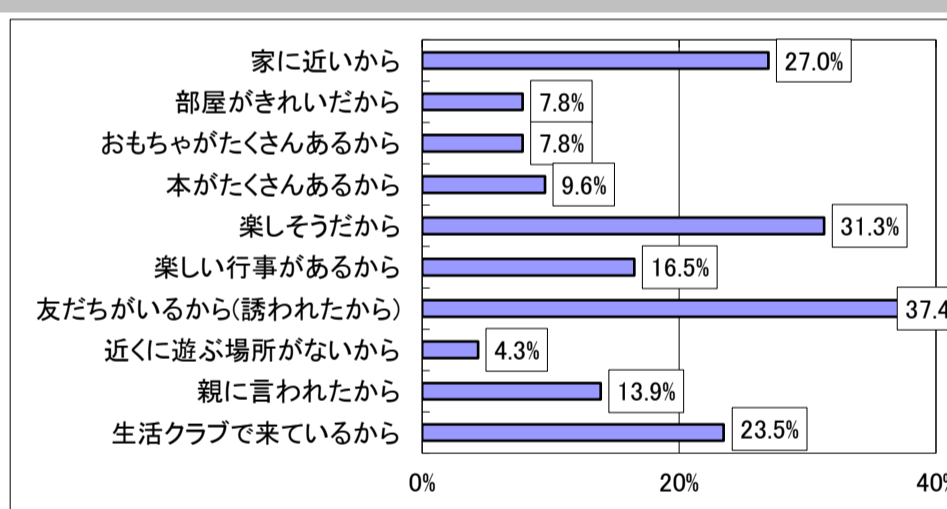
しつもん 3 どれくらい、つばき児童館にあそびに来ますか。あてはまる番号に、「○」をつけてください。

1	今日が初めて	7	6.1%
2	あまり来ない	5	4.3%
3	ときどき来る	36	31.3%
4	たくさん来る	23	20.0%
5	生活クラブで来ている	44	38.3%
	回答合計	115	100.0%



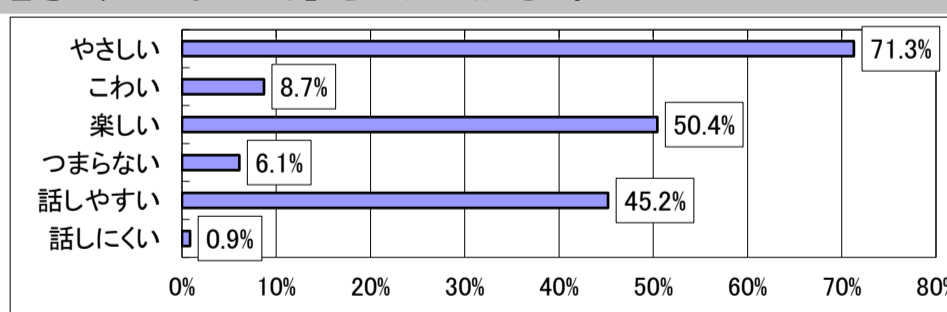
しつもん 4 つばき児童館にあそびに来る理由をおしえてください。あてはまる番号に、3つまで「○」をつけてください。

1	家に近いから	31	27.0%
2	部屋がきれいだから	9	7.8%
3	おもちゃがたくさんあるから	9	7.8%
4	本がたくさんあるから	11	9.6%
5	楽しそうだから	36	31.3%
6	楽しい行事があるから	19	16.5%
7	友だちがいるから(誘われたから)	43	37.4%
8	近くに遊ぶ場所がないから	5	4.3%
9	親に言われたから	16	13.9%
10	生活クラブで来ているから	27	23.5%



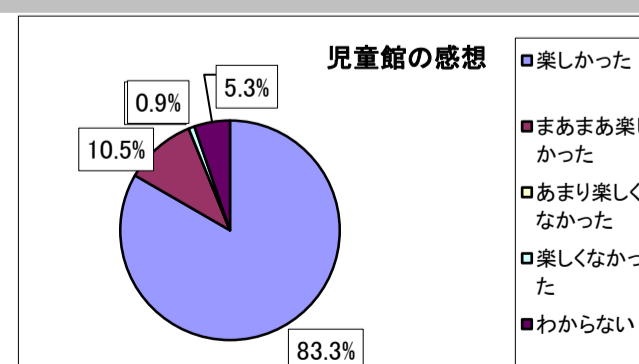
しつもん 5 つばき児童館の先生はどんな先生でしたか。あてはまる番号に、3つまで「○」をつけてください。

1	やさしい	82	71.3%
2	こわい	10	8.7%
3	楽しい	58	50.4%
4	つまらない	7	6.1%
5	話しやすい	52	45.2%
6	話にくい	1	0.9%



しつもん 6 つばき児童館に来てみてどうでしたか。あてはまる番号に、「○」をつけてください。

1	楽しかった	95	83.3%
2	まあまあ楽しかった	12	10.5%
3	あまり楽しくなかった	0	0.0%
4	楽しくなかった	1	0.9%
5	わからない	6	5.3%
	回答合計	114	100.0%

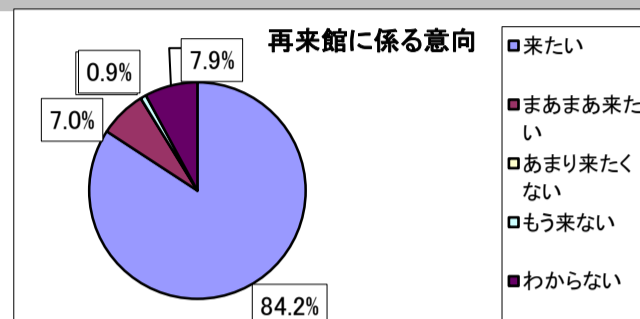


\*参考 学年別の感想

		1年生	2年生	3年生	4年生	5年生	6年生
1	楽しかった	10 100.0%	25 86.2%	18 75.0%	16 84.2%	15 83.3%	11 78.6%
2	まあまあ楽しかった	0 0.0%	2 6.9%	3 12.5%	3 15.8%	2 11.1%	2 14.3%
3	あまり楽しくなかった	0 0.0%	0 0.0%	0 0.0%	0 0.0%	0 0.0%	0 0.0%
4	楽しくなかった	0 0.0%	0 0.0%	1 4.2%	0 0.0%	0 0.0%	0 0.0%
5	わからない	0 0.0%	2 6.9%	2 8.3%	0 0.0%	1 5.6%	1 7.1%
	回答合計	10 100.0%	29 100.0%	24 100.0%	19 100.0%	18 100.0%	14 100.0%

しつもん 7 つばき児童館にまた来たいと思いますか。あてはまる番号に、「○」をつけてください。

1	来たい	96	84.2%
2	まあまあ来たい	8	7.0%
3	あまり来たくない	0	0.0%
4	もう来ない	1	0.9%
5	わからない	9	7.9%
	回答合計	114	100.0%



\*参考 学年別の感想

		1年生	2年生	3年生	4年生	5年生	6年生
1	来たい	9 90.0%	26 89.7%	18 75.0%	16 84.2%	15 83.3%	12 85.7%
2	まあまあ来たい	1 10.0%	2 6.9%	1 4.2%	1 5.3%	2 11.1%	1 7.1%
3	あまり来たくない	0 0.0%	0 0.0%	0 0.0%	0 0.0%	0 0.0%	0 0.0%
4	もう来ない	0 0.0%	0 0.0%	1 4.2%	0 0.0%	0 0.0%	0 0.0%
5	わからない	0 0.0%	1 3.4%	4 16.7%	2 10.5%	1 5.6%	1 7.1%
	回答合計	10 100.0%	29 100.0%	24 100.0%	19 100.0%	18 100.0%	14 100.0%

