

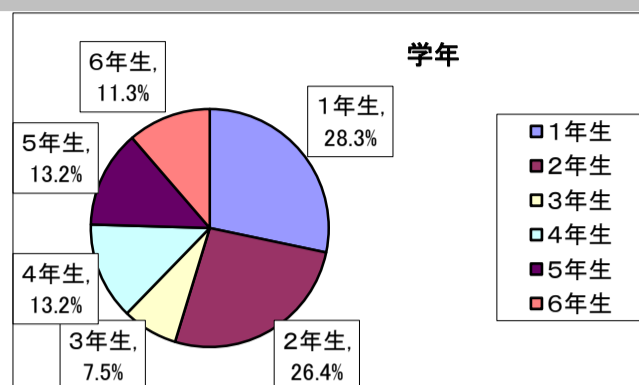
ひばり児童館アンケート（小学生用） 結果



令和元年7月2日（火）から7月15日（月）にかけて、ひばり児童館でアンケート調査を行いましたところ、小学生のみなさんから53件もの回答をいただきました。ご協力、ありがとうございました。アンケート調査の結果は、次のとおりです。

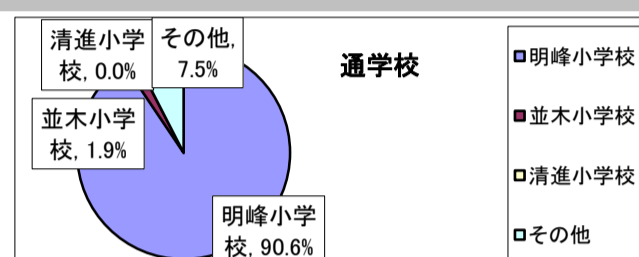
しつもん 1 あなたは何年生ですか。あてはまる番号に、「○」をつけてください。

1	1年生	15	28.3%
2	2年生	14	26.4%
3	3年生	4	7.5%
4	4年生	7	13.2%
5	5年生	7	13.2%
6	6年生	6	11.3%
	回答合計	53	100.0%



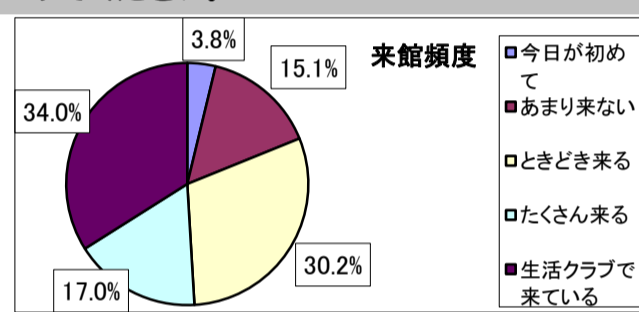
しつもん 2 あなたはどこの小学校ですか。あてはまる番号に、「○」をつけてください。

1	明峰小学校	48	90.6%
2	並木小学校	1	1.9%
3	清進小学校	0	0.0%
4	その他	4	7.5%
	回答合計	53	100.0%



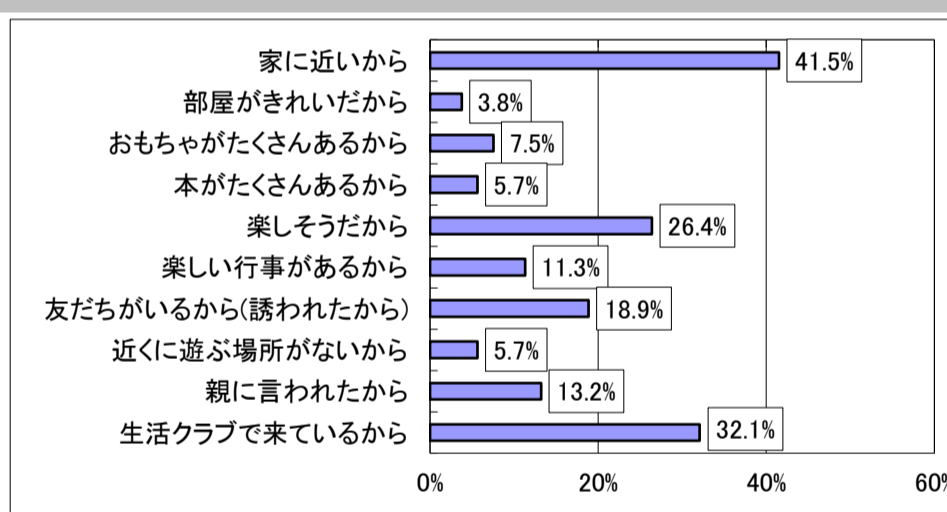
しつもん 3 どれくらい、ひばり児童館にあそびに来ますか。あてはまる番号に、「○」をつけてください。

1	今日が初めて	2	3.8%
2	あまり来ない	8	15.1%
3	ときどき来る	16	30.2%
4	たくさん来る	9	17.0%
5	生活クラブで来ている	18	34.0%
	回答合計	53	100.0%



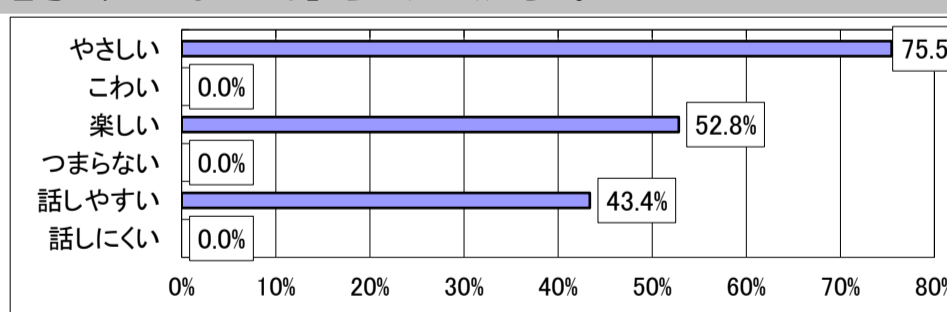
しつもん 4 ひばり児童館にあそびに来る理由をおしえてください。あてはまる番号に、3つまで「○」をつけてください。

1	家に近いから	22	41.5%
2	部屋がきれいだから	2	3.8%
3	おもちゃがたくさんあるから	4	7.5%
4	本がたくさんあるから	3	5.7%
5	楽しそうだから	14	26.4%
6	楽しい行事があるから	6	11.3%
7	友だちがいるから(誘われたから)	10	18.9%
8	近くに遊ぶ場所がないから	3	5.7%
9	親に言われたから	7	13.2%
10	生活クラブで来ているから	17	32.1%



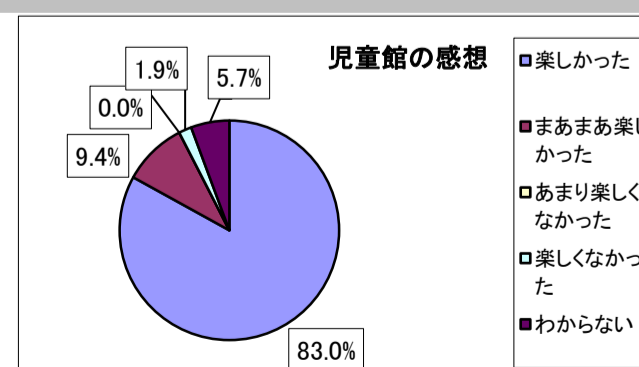
しつもん 5 ひばり児童館の先生はどんな先生でしたか。あてはまる番号に、3つまで「○」をつけてください。

1	やさしい	40	75.5%
2	こわい	0	0.0%
3	楽しい	28	52.8%
4	つまらない	0	0.0%
5	話しやすい	23	43.4%
6	話しにくい	0	0.0%



しつもん 6 ひばり児童館に来てみてどうでしたか。あてはまる番号に、「○」をつけてください。

1	楽しかった	44	83.0%
2	まあまあ楽しかった	5	9.4%
3	あまり楽しくなかった	0	0.0%
4	楽しくなかった	1	1.9%
5	わからない	3	5.7%
	回答合計	53	100.0%

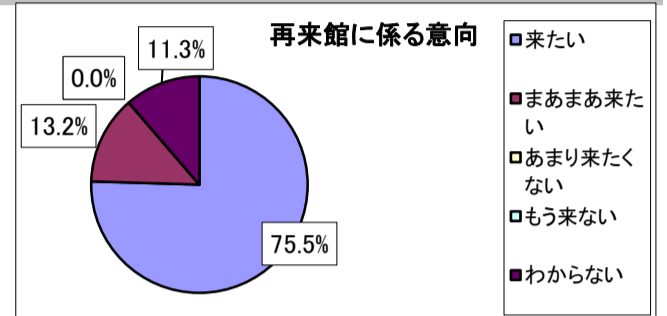


*参考 学年別の感想

		1年生	2年生	3年生	4年生	5年生	6年生
1	楽しかった	14 93.3%	12 85.7%	3 75.0%	3 42.9%	6 85.7%	6 100.0%
2	まあまあ楽しかった	1 6.7%	1 7.1%	1 25.0%	1 14.3%	1 14.3%	0 0.0%
3	あまり楽しくなかった	0 0.0%	0 0.0%	0 0.0%	0 0.0%	0 0.0%	0 0.0%
4	楽しくなかった	0 0.0%	0 0.0%	0 0.0%	1 14.3%	0 0.0%	0 0.0%
5	わからない	0 0.0%	1 7.1%	0 0.0%	2 28.6%	0 0.0%	0 0.0%
	回答合計	15 100.0%	14 100.0%	4 100.0%	7 100.0%	7 100.0%	6 100.0%

しつもん 7 ひばり児童館にまた来たいと思いますか。あてはまる番号に、「○」をつけてください。

1	来たい	40	75.5%
2	まあまあ来たい	7	13.2%
3	あまり来たくない	0	0.0%
4	もう来ない	0	0.0%
5	わからない	6	11.3%
	回答合計	53	100.0%



*参考 学年別の感想

		1年生	2年生	3年生	4年生	5年生	6年生
1	来たい	13 86.7%	9 64.3%	3 75.0%	2 28.6%	7 100.0%	6 100.0%
2	まあまあ来たい	1 6.7%	2 14.3%	1 25.0%	3 42.9%	0 0.0%	0 0.0%
3	あまり来たくない	0 0.0%	0 0.0%	0 0.0%	0 0.0%	0 0.0%	0 0.0%
4	もう来ない	0 0.0%	0 0.0%	0 0.0%	0 0.0%	0 0.0%	0 0.0%
5	わからない	1 6.7%	3 21.4%	0 0.0%	2 28.6%	0 0.0%	0 0.0%
	回答合計	15 100.0%	14 100.0%	4 100.0%	7 100.0%	7 100.0%	6 100.0%

