

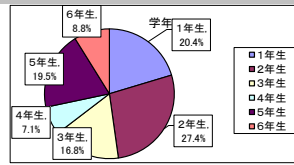
つばき児童館アンケート（小学生用） 結果



平成29年7月10日（月）から7月24日（月）にかけて、つばき児童館でアンケート調査を行いました。小学生のみさんから113件の回答をいただきました。ご協力、ありがとうございました。アンケート調査の結果は、次のとおりです。

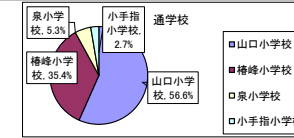
しつもん 1 あなたは何年生ですか。あてはまる番号に、「○」をつけてください。

1	1年生	23	20.4%
2	2年生	31	27.4%
3	3年生	19	16.8%
4	4年生	8	7.1%
5	5年生	22	19.5%
6	6年生	10	8.8%
	回答合計	113	100.0%



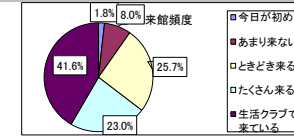
しつもん 2 あなたはどこの小学校ですか。あてはまる番号に、「○」をつけてください。

1	山口小学校	64	56.6%
2	椿峰小学校	40	35.4%
3	泉小学校	6	5.3%
4	小手指小学校	3	2.7%
5	その他	0	0.0%
	回答合計	113	100.0%



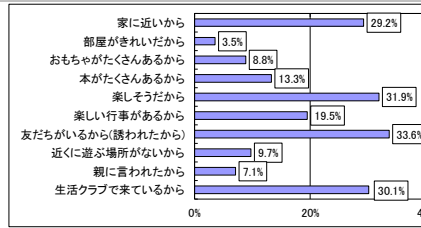
しつもん 3 どれくらい、つばき児童館にあそびに来ますか。あてはまる番号に、「○」をつけてください。

1	今日が初めて	2	1.8%
2	あまり来ない	9	8.0%
3	ときどき来る	29	25.7%
4	たくさん来る	26	23.0%
5	生活クラブで来ている	47	41.6%
	回答合計	113	100.0%



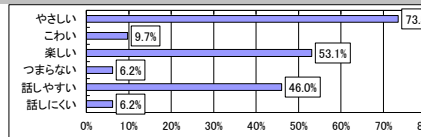
しつもん 4 つばき児童館にあそびに来る理由をおしえてください。あてはまる番号に、3つまで「○」をつけてください。

1	家に近いから	33	29.2%
2	部屋がきれいだから	4	3.5%
3	おもちゃがたくさんあるから	10	8.8%
4	本がたくさんあるから	15	13.3%
5	楽しそうだから	36	31.9%
6	楽しい行事があるから	22	19.5%
7	友だちがいるから(誘われたから)	38	33.6%
8	近くに遊ぶ場所がないから	11	9.7%
9	親に言われたから	8	7.1%
10	生活クラブで来ているから	34	30.1%



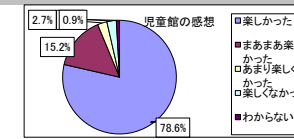
しつもん 5 つばき児童館の先生はどんな先生でしたか。あてはまる番号に、3つまで「○」をつけてください。

1	やさしい	83	73.5%
2	こわい	11	9.7%
3	楽しい	60	53.1%
4	つまらない	7	6.2%
5	話しやすい	52	46.0%
6	話にくい	7	6.2%



しつもん 6 つばき児童館に来てみてどうでしたか。あてはまる番号に、「○」をつけてください。

1	楽しかった	88	78.6%
2	まあまあ楽しかった	17	15.2%
3	あまり楽しなかった	3	2.7%
4	楽しくなかった	3	2.7%
5	わからない	1	0.9%
	回答合計	112	100.0%

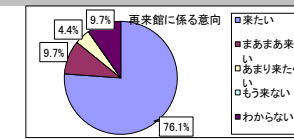


*参考 学年別の感想

	1年生	2年生	3年生	4年生	5年生	6年生
1 楽しかった	20 87.0%	22 71.0%	12 66.7%	8 100.0%	17 77.3%	9 90.0%
2 まあまあ楽しかった	2 8.7%	6 19.4%	5 27.8%	0 0.0%	4 18.2%	0 0.0%
3 あまり楽しなかった	1 4.3%	2 6.5%	0 0.0%	0 0.0%	0 0.0%	0 0.0%
4 楽しくなかった	0 0.0%	0 0.0%	1 5.6%	0 0.0%	4 17.8%	1 10.0%
5 わからない	0 0.0%	1 3.2%	0 0.0%	0 0.0%	0 0.0%	0 0.0%
回答合計	23 100.0%	31 100.0%	18 100.0%	8 100.0%	22 100.0%	10 100.0%

しつもん 7 つばき児童館にまた来たいと思いますか。あてはまる番号に、「○」をつけてください。

1	来たい	86	76.1%
2	まあまあ来たい	11	9.7%
3	あまり来たくない	5	4.4%
4	もう来ない	0	0.0%
5	わからない	11	9.7%
	回答合計	113	100.0%



*参考 学年別の感想

	1年生	2年生	3年生	4年生	5年生	6年生
1 来たい	19 82.6%	21 67.7%	14 73.7%	6 75.0%	17 77.3%	9 90.0%
2 まあまあ来たい	0 0.0%	3 9.7%	4 21.1%	1 12.5%	3 13.6%	0 0.0%
3 あまり来たくない	2 8.7%	2 6.5%	0 5.3%	0 0.0%	0 0.0%	0 0.0%
4 もう来ない	0 0.0%	0 0.0%	0 0.0%	0 0.0%	0 0.0%	0 0.0%
5 わからない	2 8.7%	5 16.1%	0 0.0%	1 12.5%	2 9.1%	1 10.0%
回答合計	23 100.0%	31 100.0%	19 100.0%	8 100.0%	22 100.0%	10 100.0%

