

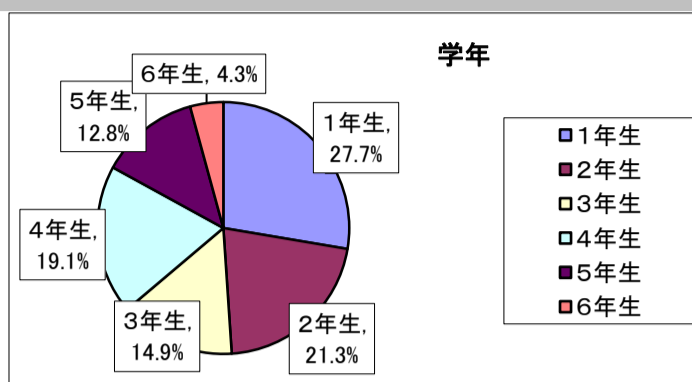
## 令和3年度 ひばり児童館アンケート（小学生用） 結果

令和4年3月1日（火）から3月15日（火）にかけて、ひばり児童館でアンケート調査を行いましたところ、小学生のみ  
 なさんから 47 件の回答をいただきました。ご協力、ありがとうございました。  
 アンケート調査の結果は、次のとおりです。



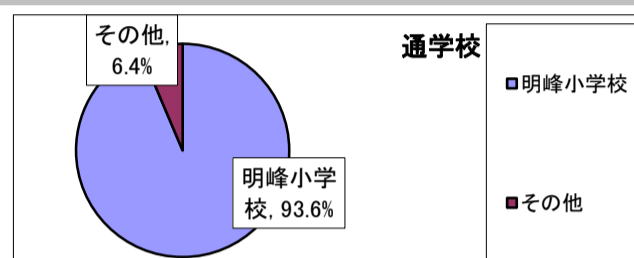
しつもん 1 あなたは何年生ですか。あてはまる番号に、「○」をつけてください。

1	1年生	13	27.7%
2	2年生	10	21.3%
3	3年生	7	14.9%
4	4年生	9	19.1%
5	5年生	6	12.8%
6	6年生	2	4.3%
	回答合計	47	100.0%



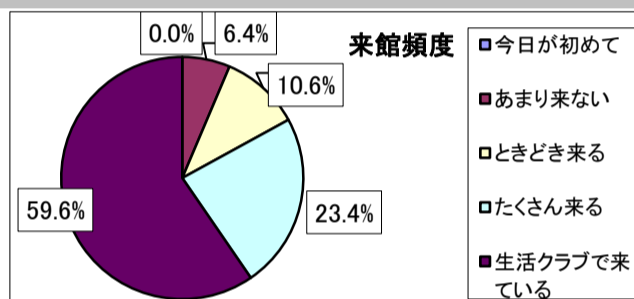
しつもん 2 あなたはどこの小学校ですか。あてはまる番号に、「○」をつけてください。

1	明峰小学校	44	93.6%
2	その他	3	6.4%
	回答合計	47	100.0%



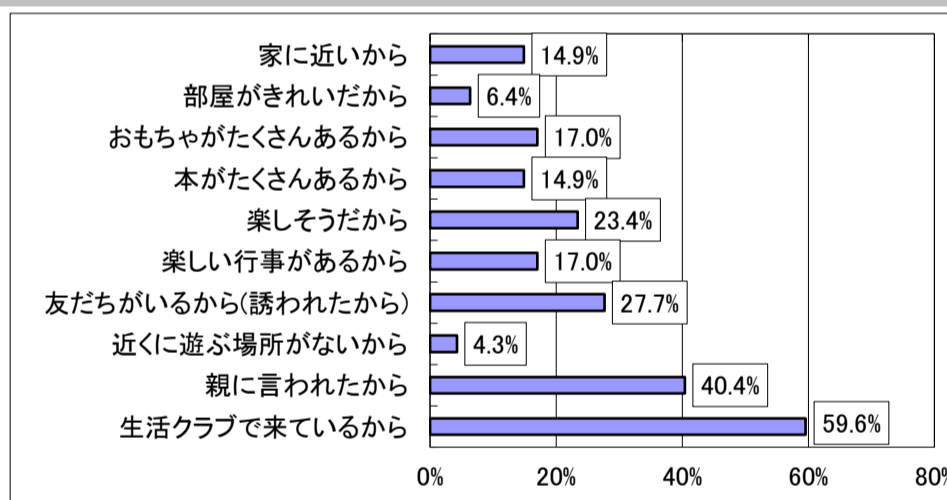
しつもん 3 どれくらい、ひばり児童館にあそびに来ますか。あてはまる番号に、「○」をつけてください。

1	今日が初めて	0	0.0%
2	あまり来ない	3	6.4%
3	ときどき来る	5	10.6%
4	たくさん来る	11	23.4%
5	生活クラブで来ている	28	59.6%
	回答合計	47	100.0%



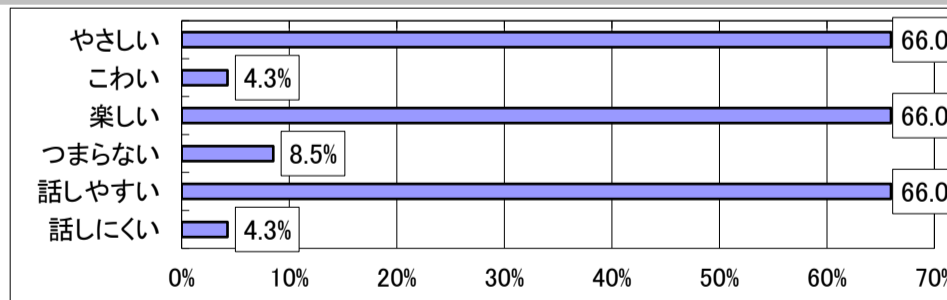
しつもん 4 ひばり児童館にあそびに来る理由をおしえてください。あてはまる番号に、3つまで「○」をつけてください。

1	家に近いから	7	14.9%
2	部屋がきれいだから	3	6.4%
3	おもちゃがたくさんあるから	8	17.0%
4	本がたくさんあるから	7	14.9%
5	楽しそうだから	11	23.4%
6	楽しい行事があるから	8	17.0%
7	友だちがいるから(誘われたから)	13	27.7%
8	近くに遊ぶ場所がないから	2	4.3%
9	親に言われたから	19	40.4%
10	生活クラブで来ているから	28	59.6%



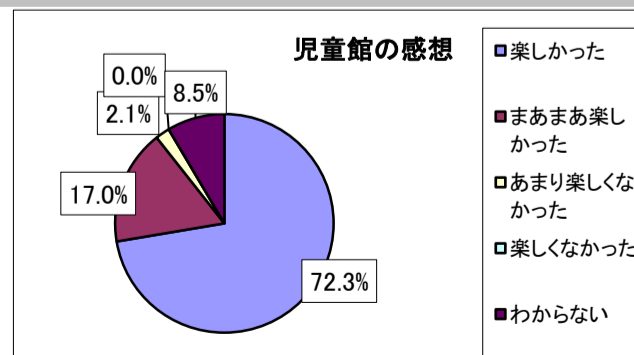
しつもん 5 ひばり児童館の先生はどんな先生でしたか。あてはまる番号に、3つまで「○」をつけてください。

1	やさしい	31	66.0%
2	こわい	2	4.3%
3	楽しい	31	66.0%
4	つまらない	4	8.5%
5	話しやすい	31	66.0%
6	話にくい	2	4.3%



しつもん 6 ひばり児童館に来てみてどうでしたか。あてはまる番号に、「○」をつけてください。

1	楽しかった	34	72.3%
2	まあまあ楽しかった	8	17.0%
3	あまり楽しくなかった	1	2.1%
4	楽しくなかった	0	0.0%
5	わからない	4	8.5%
	回答合計	47	100.0%

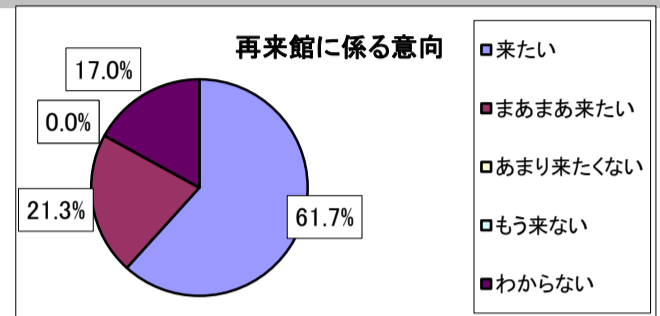


\*参考 学年別の感想

		1年生	2年生	3年生	4年生	5年生	6年生
1	楽しかった	10 76.9%	8 80.0%	5 71.4%	7 77.8%	3 50.0%	1 50.0%
2	まあまあ楽しかった	1 7.7%	2 20.0%	1 14.3%	2 22.2%	2 33.3%	0 0.0%
3	あまり楽しくなかった	1 7.7%	0 0.0%	0 0.0%	0 0.0%	0 0.0%	0 0.0%
4	楽しくなかった	0 0.0%	0 0.0%	0 0.0%	0 0.0%	0 0.0%	0 0.0%
5	わからない	1 7.7%	0 0.0%	1 14.3%	0 0.0%	1 16.7%	1 50.0%
	回答合計	13 100.0%	10 100.0%	7 100.0%	9 100.0%	6 100.0%	2 100.0%

しつもん 7 ひばり児童館にまた来たいと思いますか。あてはまる番号に、「○」をつけてください。

1	来たい	29	61.7%
2	まあまあ来たい	10	21.3%
3	あまり来たくない	0	0.0%
4	もう来ない	0	0.0%
5	わからない	8	17.0%
	回答合計	47	100.0%



\*参考 学年別の感想

		1年生	2年生	3年生	4年生	5年生	6年生
1	来たい	10 76.9%	6 60.0%	2 28.6%	6 66.7%	4 66.7%	1 50.0%
2	まあまあ来たい	3 23.1%	1 10.0%	3 42.9%	1 11.1%	2 33.3%	0 0.0%
3	あまり来たくない	0 0.0%	0 0.0%	0 0.0%	0 0.0%	0 0.0%	0 0.0%
4	もう来ない	0 0.0%	0 0.0%	0 0.0%	0 0.0%	0 0.0%	0 0.0%
5	わからない	0 0.0%	3 30.0%	2 28.6%	2 22.2%	0 0.0%	1 50.0%
	回答合計	13 100.0%	10 100.0%	7 100.0%	9 100.0%	6 100.0%	2 100.0%

