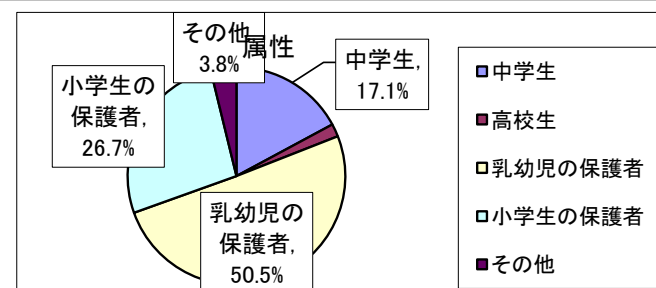


平成27年度前期 つばき児童館利用者アンケート(中学・高校生及び保護者等用) 結果

平成27年7月18日(土)から7月31日(金)にかけて、つばき児童館で標記アンケート調査を行いましたところ、件もの回答をいただきました。ご協力、ありがとうございました。
つきましては、このアンケート調査の結果をご報告申し上げます。

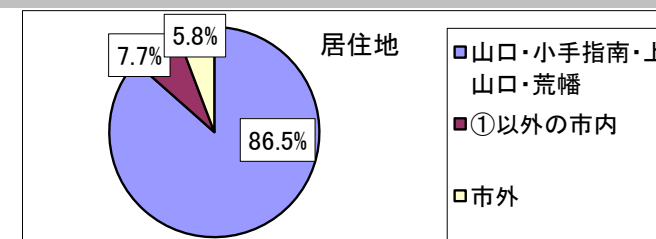
質問1 あなたは、次のどれにあてはまりますか。あてはまる番号に「○」をつけてください。

1	中学生	18	17.1%
2	高校生	2	1.9%
3	乳幼児の保護者	53	50.5%
4	小学生の保護者	28	26.7%
5	その他	4	3.8%
	回答合計	105	100.0%



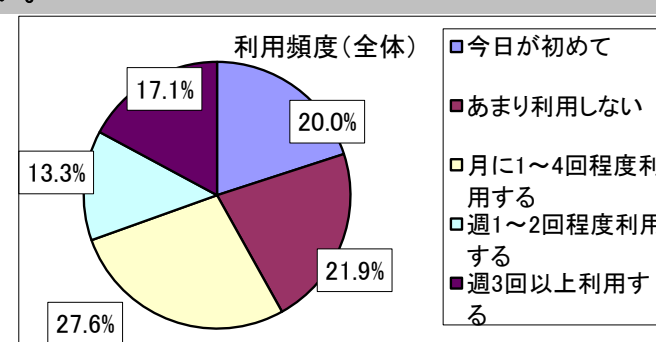
質問2 お住まいはどちらですか。あてはまる番号に「○」をつけてください。

1	山口・小手指南・上山口・荒幡	90	86.5%
2	①以外の市内	8	7.7%
3	市外	6	5.8%
	回答合計	104	100.0%



質問3 どれくらい、児童館を利用していますか。あてはまる番号に「○」をつけてください。

		全体		乳幼児の保護者	
1	今日が初めて	21	20.0%	11	21.2%
2	あまり利用しない	23	21.9%	9	17.3%
3	月に1~4回程度利用する	29	27.6%	18	34.6%
4	週1~2回程度利用する	14	13.3%	7	13.5%
5	週3回以上利用する	18	17.1%	7	13.5%
	回答合計	105	100.0%	52	100.0%

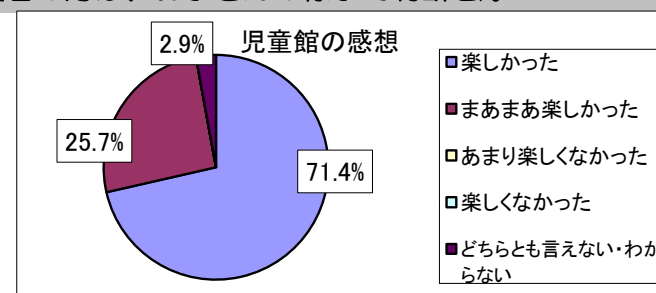


質問4 児童館を利用する理由をお答えください。あてはまる番号に3つまで「○」をつけてください。

		全体		乳幼児の保護者		小学生の保護者	
1	自宅に近いから	47	44.8%	28	52.8%	12	42.9%
2	施設(部屋)が魅力的だから	23	21.9%	14	26.4%	4	14.3%
3	おもちゃや図書などが充実しているから	19	18.1%	15	28.3%	3	10.7%
4	雰囲気が良いから	20	19.0%	14	26.4%	3	10.7%
5	催しやプログラムが気に入っているから	10	9.5%	6	11.3%	3	10.7%
6	交通の便が良いから	4	3.8%	3	5.7%	1	3.6%
7	親同士の交流や情報交換ができるから	6	5.7%	5	9.4%	1	3.6%
8	友だちがいるから(誘われたから)	14	13.3%	4	7.5%	5	17.9%
9	近くに遊び場がないから	13	12.4%	9	17.0%	0	0.0%
10	子どもが生活クラブを利用しているから	14	13.3%	0	0.0%	12	42.9%
11	その他	17	16.2%	6	11.3%	2	7.1%

質問5 児童館を利用していかがでしたか。あてはまる番号に「○」をつけてください(保護者の方は、お子さんの様子で判断を)。

1	楽しかった	75	71.4%
2	まあまあ楽しかった	27	25.7%
3	あまり楽しくなかった	0	0.0%
4	楽しくなかった	0	0.0%
5	どちらとも言えない・わからない	3	2.9%
	回答合計	105	100.0%



質問6 先生(職員)の印象はいかがでしたか。あてはまる番号に「○」をつけてください(複数回答可)。

		全体		乳幼児の保護者		小学生の保護者	
1	礼儀正しい	52	49.5%	29	54.7%	11	39.3%
2	話しやすい	65	61.9%	36	67.9%	17	60.7%
3	明るい	71	67.6%	39	73.6%	19	67.9%
4	きちんとしている	41	39.0%	23	43.4%	10	35.7%
5	親切だ	56	53.3%	33	62.3%	16	57.1%
6	館内の状況を把握している	11	10.5%	4	7.5%	3	10.7%
7	無愛想だ	0	0.0%	0	0.0%	0	0.0%
8	話しにくい	1	1.0%	0	0.0%	0	0.0%
9	暗い	0	0.0%	0	0.0%	0	0.0%
10	だらしない	0	0.0%	0	0.0%	0	0.0%
11	不親切だ	1	1.0%	0	0.0%	1	3.6%
12	館内の状況を把握していない	1	1.0%	0	0.0%	0	0.0%

