

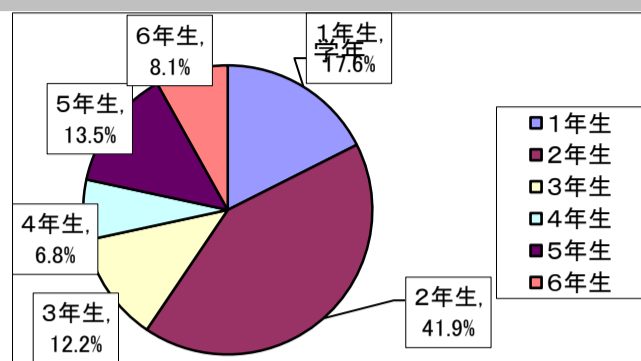
ひばり児童館アンケート（小学生用） 結果



平成26年7月19日（土）から8月1日（金）にかけて、ひばり児童館でアンケート調査を行いましたところ、小学生のみなさんから 件もの回答をいただきました。ご協力、ありがとうございました。アンケート調査の結果は、次のとおりです。

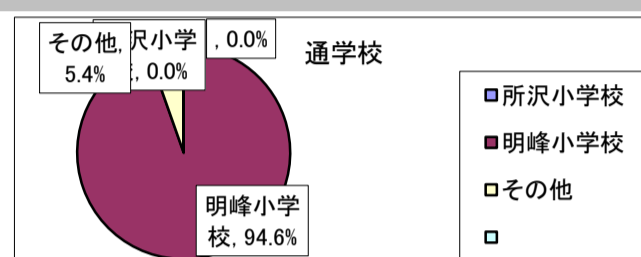
しつもん 1 あなたは何年生ですか。あてはまる番号に、「○」をつけてください。

1	1年生	13	17.6%
2	2年生	31	41.9%
3	3年生	9	12.2%
4	4年生	5	6.8%
5	5年生	10	13.5%
6	6年生	6	8.1%
	回答合計	74	100.0%



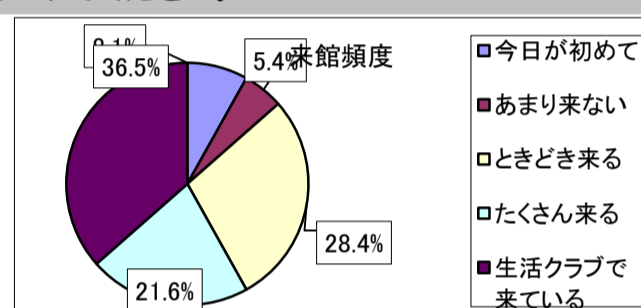
しつもん 2 あなたはどこの小学校ですか。あてはまる番号に、「○」をつけてください。

1	所沢小学校	0	0.0%
2	明峰小学校	70	94.6%
3	その他	4	5.4%
4		0	0.0%
	回答合計	74	100.0%



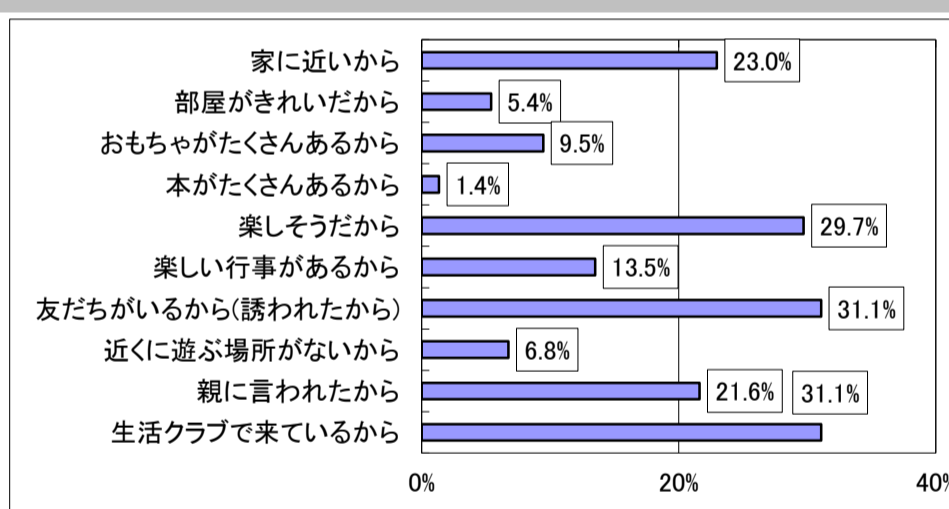
しつもん 3 どれくらい、ひばり児童館)にあそびに来ますか。あてはまる番号に、「○」をつけてください。

1	今日が初めて	6	8.1%
2	あまり来ない	4	5.4%
3	ときどき来る	21	28.4%
4	たくさん来る	16	21.6%
5	生活クラブで来ている	27	36.5%
	回答合計	74	100.0%



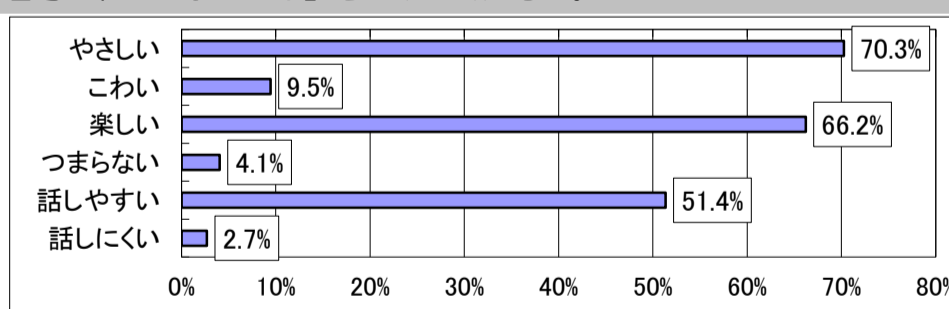
しつもん 4 ひばり児童館)にあそびに来る理由をおしえてください。あてはまる番号に、3つまで「○」をつけてください。

1	家に近いから	17	23.0%
2	部屋がきれいだから	4	5.4%
3	おもちゃがたくさんあるから	7	9.5%
4	本がたくさんあるから	1	1.4%
5	楽しそうだから	22	29.7%
6	楽しい行事があるから	10	13.5%
7	友だちがいるから(誘われたから)	23	31.1%
8	近くに遊ぶ場所がないから	5	6.8%
9	親に言われたから	16	21.6%
10	生活クラブで来ているから	23	31.1%



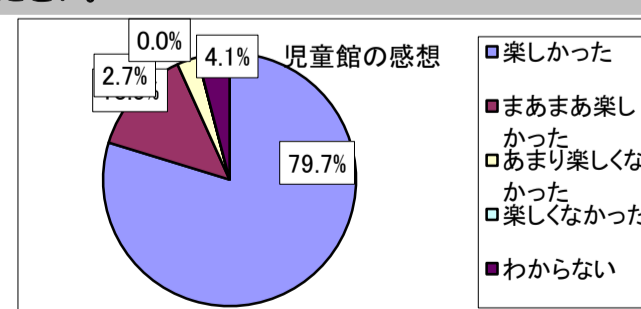
しつもん 5 ひばり児童館)の先生はどんな先生でしたか。あてはまる番号に、3つまで「○」をつけてください。

1	やさしい	52	70.3%
2	こわい	7	9.5%
3	楽しい	49	66.2%
4	つまらない	3	4.1%
5	話しやすい	38	51.4%
6	話しにくい	2	2.7%



しつもん 6 ひばり児童館)に来てみてどうでしたか。あてはまる番号に、「○」をつけてください。

1	楽しかった	59	79.7%
2	まあまあ楽しかった	10	13.5%
3	あまり楽しくなかった	2	2.7%
4	楽しくなかった	0	0.0%
5	わからない	3	4.1%
	回答合計	74	100.0%

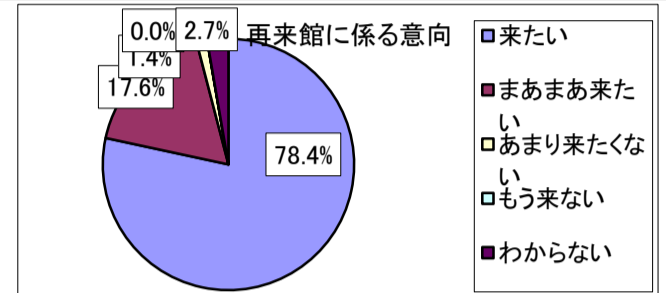


*参考 学年別の感想

		1年生	2年生	3年生	4年生	5年生	6年生
1	楽しかった	10 76.9%	26 83.9%	6 66.7%	4 80.0%	8 80.0%	5 83.3%
2	まあまあ楽しかった	2 15.4%	3 9.7%	1 11.1%	1 20.0%	2 20.0%	1 16.7%
3	あまり楽しくなかった	1 7.7%	1 3.2%	0 0.0%	0 0.0%	0 0.0%	0 0.0%
4	楽しくなかった	0 0.0%	0 0.0%	0 0.0%	0 0.0%	0 0.0%	0 0.0%
5	わからない	0 0.0%	1 3.2%	2 22.2%	0 0.0%	0 0.0%	0 0.0%
	回答合計	13 100.0%	31 100.0%	9 100.0%	5 100.0%	10 100.0%	6 100.0%

しつもん 7 ひばり児童館にまた来たいと思いますか。あてはまる番号に、「○」をつけてください。

1	来たい	58	78.4%
2	まあまあ来たい	13	17.6%
3	あまり来たくない	1	1.4%
4	もう来ない	0	0.0%
5	わからない	2	2.7%
	回答合計	74	100.0%



*参考 学年別の感想

		1年生	2年生	3年生	4年生	5年生	6年生
1	来たい	10 76.9%	27 87.1%	6 66.7%	3 60.0%	8 80.0%	4 66.7%
2	まあまあ来たい	3 23.1%	2 6.5%	2 22.2%	2 40.0%	2 20.0%	2 33.3%
3	あまり来たくない	0 0.0%	1 3.2%	0 0.0%	0 0.0%	0 0.0%	0 0.0%
4	もう来ない	0 0.0%	0 0.0%	0 0.0%	0 0.0%	0 0.0%	0 0.0%
5	わからない	0 0.0%	1 3.2%	1 11.1%	0 0.0%	0 0.0%	0 0.0%
	回答合計	13 100.0%	31 100.0%	9 100.0%	5 100.0%	10 100.0%	6 100.0%

