

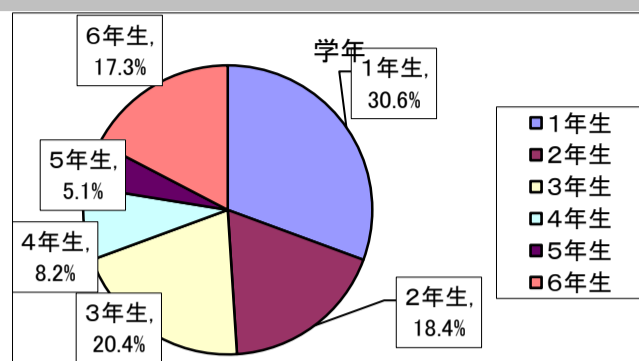
# ひばり児童館アンケート（小学生用） 結果



平成27年7月18日（土）から7月31日（金）にかけて、ひばり児童館でアンケート調査を行いましたところ、小学生のみなさんから、98件もの回答をいただきました。ご協力、ありがとうございました。アンケート調査の結果は、次のとおりです。

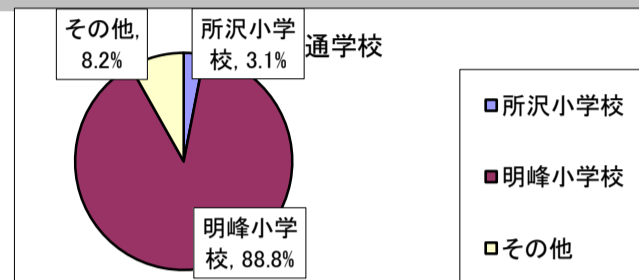
しつもん 1 あなたは何年生ですか。あてはまる番号に、「○」をつけてください。

1	1年生	30	30.6%
2	2年生	18	18.4%
3	3年生	20	20.4%
4	4年生	8	8.2%
5	5年生	5	5.1%
6	6年生	17	17.3%
	回答合計	98	100.0%



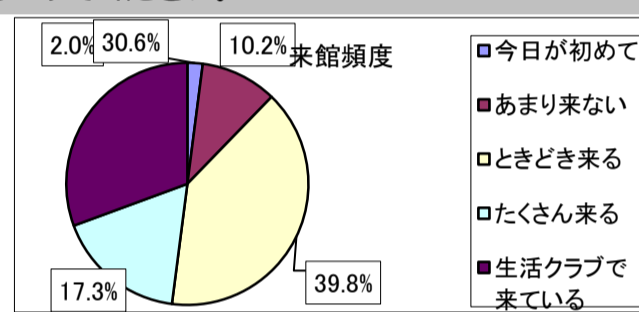
しつもん 2 あなたはどこの小学校ですか。あてはまる番号に、「○」をつけてください。

1	所沢小学校	3	3.1%
2	明峰小学校	87	88.8%
3	その他	8	8.2%
4		0	0.0%
	回答合計	98	100.0%



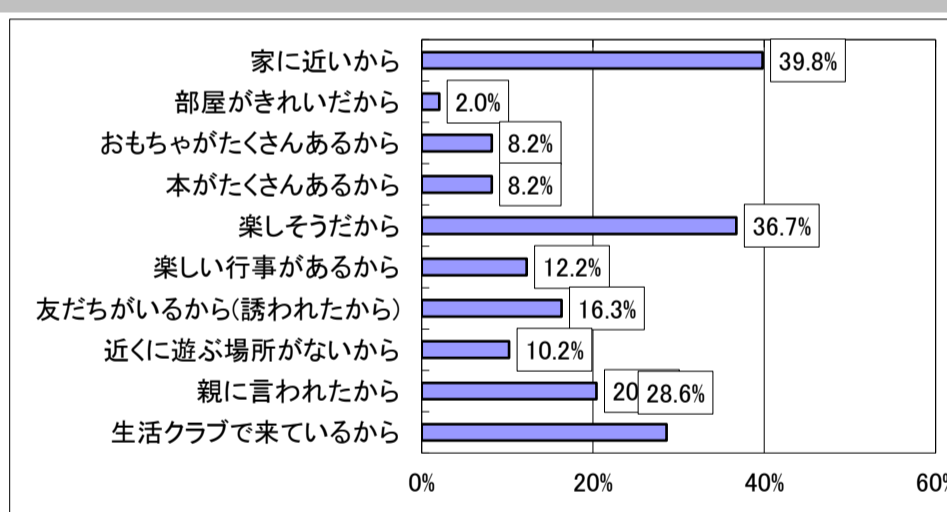
しつもん 3 どれくらい、ひばり児童館)にあそびに来ますか。あてはまる番号に、「○」をつけてください。

1	今日が初めて	2	2.0%
2	あまり来ない	10	10.2%
3	ときどき来る	39	39.8%
4	たくさん来る	17	17.3%
5	生活クラブで来ている	30	30.6%
	回答合計	98	100.0%



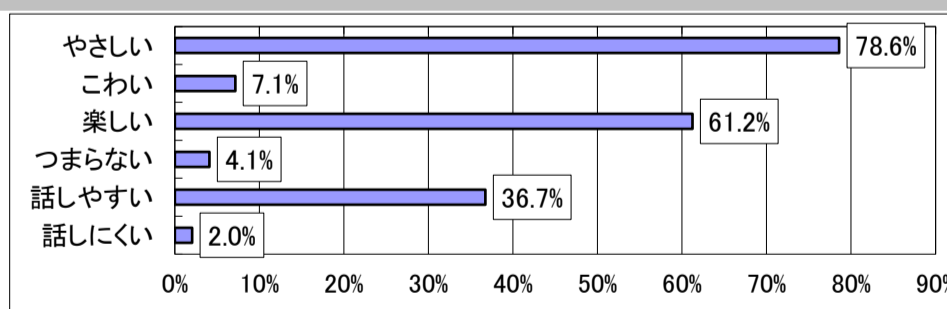
しつもん 4 ひばり児童館)にあそびに来る理由をおしえてください。あてはまる番号に、3つまで「○」をつけてください。

1	家に近いから	39	39.8%
2	部屋がきれいだから	2	2.0%
3	おもちゃがたくさんあるから	8	8.2%
4	本がたくさんあるから	8	8.2%
5	楽しそうだから	36	36.7%
6	楽しい行事があるから	12	12.2%
7	友だちがいるから(誘われたから)	16	16.3%
8	近くに遊ぶ場所がないから	10	10.2%
9	親に言われたから	20	20.4%
10	生活クラブで来ているから	28	28.6%



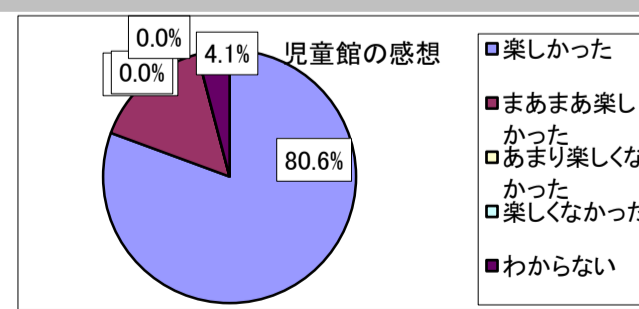
しつもん 5 ひばり児童館)の先生はどんな先生でしたか。あてはまる番号に、3つまで「○」をつけてください。

1	やさしい	77	78.6%
2	こわい	7	7.1%
3	楽しい	60	61.2%
4	つまらない	4	4.1%
5	話しやすい	36	36.7%
6	話しにくい	2	2.0%



しつもん 6 ひばり児童館)に来てみてどうでしたか。あてはまる番号に、「○」をつけてください。

1	楽しかった	79	80.6%
2	まあまあ楽しかった	15	15.3%
3	あまり楽しくなかった	0	0.0%
4	楽しくなかった	0	0.0%
5	わからない	4	4.1%
	回答合計	98	100.0%

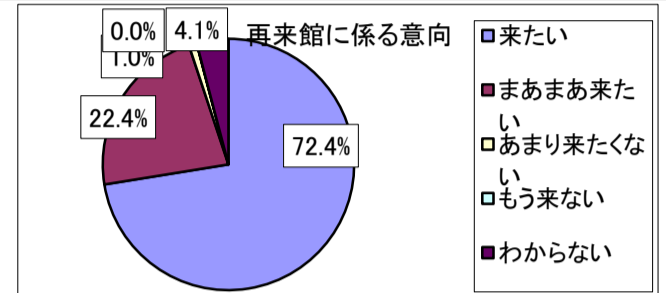


\*参考 学年別の感想

		1年生	2年生	3年生	4年生	5年生	6年生
1	楽しかった	26 86.7%	17 94.4%	16 80.0%	6 75.0%	4 80.0%	10 58.8%
2	まあまあ楽しかった	3 10.0%	0 0.0%	2 10.0%	2 25.0%	1 20.0%	7 41.2%
3	あまり楽しくなかった	0 0.0%	0 0.0%	0 0.0%	0 0.0%	0 0.0%	0 0.0%
4	楽しくなかった	0 0.0%	0 0.0%	0 0.0%	0 0.0%	0 0.0%	0 0.0%
5	わからない	1 3.3%	1 5.6%	2 10.0%	0 0.0%	0 0.0%	0 0.0%
	回答合計	30 100.0%	18 100.0%	20 100.0%	8 100.0%	5 100.0%	17 100.0%

しつもん 7 ひばり児童館にまた来たいと思いますか。あてはまる番号に、「○」をつけてください。

1	来たい	71	72.4%
2	まあまあ来たい	22	22.4%
3	あまり来たくない	1	1.0%
4	もう来ない	0	0.0%
5	わからない	4	4.1%
	回答合計	98	100.0%



\*参考 学年別の感想

		1年生	2年生	3年生	4年生	5年生	6年生
1	来たい	28 93.3%	11 61.1%	14 70.0%	7 87.5%	3 60.0%	8 47.1%
2	まあまあ来たい	1 3.3%	6 33.3%	4 20.0%	0 0.0%	2 40.0%	9 52.9%
3	あまり来たくない	1 3.3%	0 0.0%	0 0.0%	0 0.0%	0 0.0%	0 0.0%
4	もう来ない	0 0.0%	0 0.0%	0 0.0%	0 0.0%	0 0.0%	0 0.0%
5	わからない	0 0.0%	1 5.6%	2 10.0%	1 12.5%	0 0.0%	0 0.0%
	回答合計	30 100.0%	18 100.0%	20 100.0%	8 100.0%	5 100.0%	17 100.0%

